

Dati tecnici

Technical features

Max contenuto d'acqua Max water capacity	165 l
---	--------------

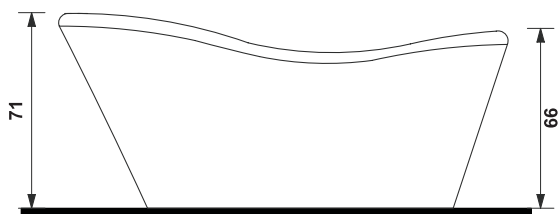
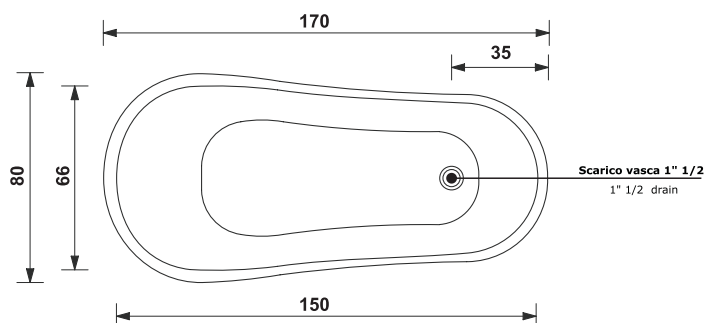
Dati dimensionali

Dimensional features

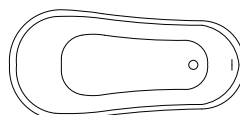
Volume d'imballo Packaging volume	1.26 mc
--------------------------------------	----------------

Peso spedizione Shipping weight	60 kg
------------------------------------	--------------

Disegno tecnico / Technical drawing

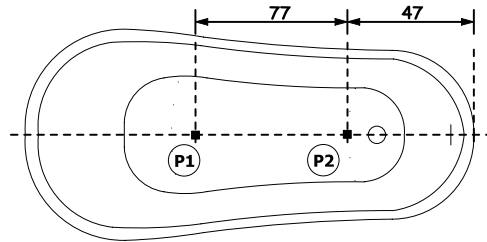


Installazioni disponibili / Installations allowed



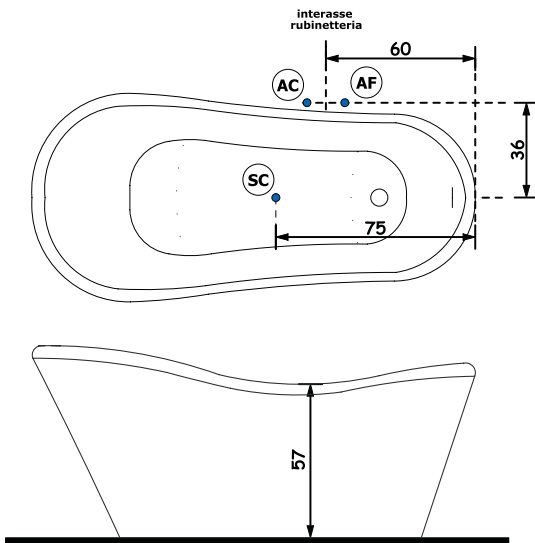
CENTRO STANZA

Installazione idraulica - Installazione elettrica / Hydraulic installation - Electrical installation



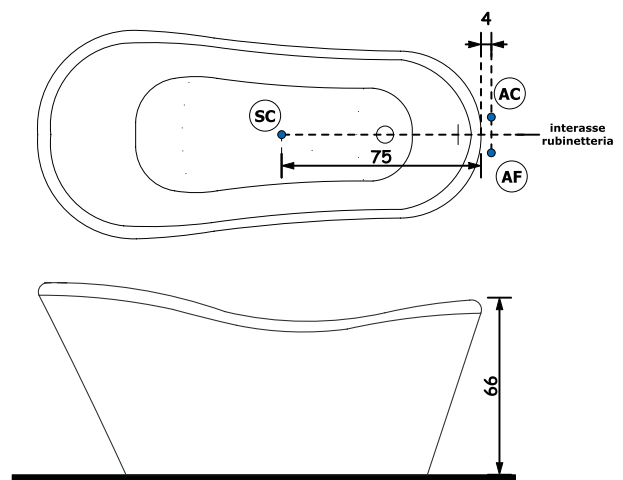
Installazione A / Installation A

Rubinetteria laterale alla vasca



Installazione B / Installation B

Rubinetteria lato scarico



A monte dell'impianto idraulico si consiglia di installare dei rubinetti filtro. L'azienda declina problemi derivanti dalla mancata installazione dei suddetti.



- Allaccio acqua calda nel caso di vasca provvista di rubinetteria **(AC)** Hot water connection should the bathtub be fitted with taps
- Allaccio acqua fredda nel caso di vasca provvista di rubinetteria **(AF)** Cold water connection should the bathtub be fitted with taps
- Scarico a terra consigliato **(SC)** Recommended grounded drain
- Centro dei Perni di Fissaggio a terra della vasca **(P1) (P2)** Ground fixing for bathtub